

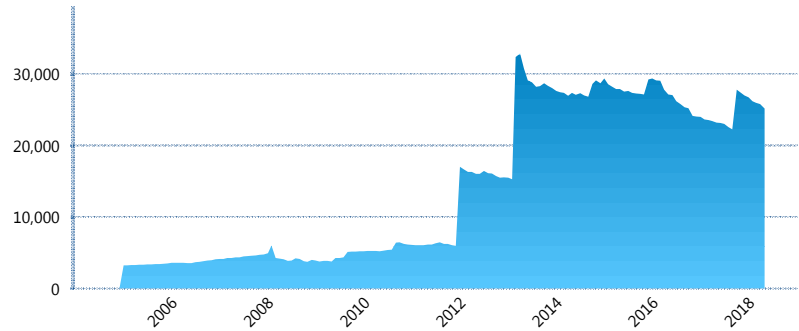
I. INFORMACIÓN FINANCIERA

I) Detalles del Fondo

Detalles del Fondo	
Razón Social	Siefore XXI Banorte Protege, S.A. de C.V.
Inicio de Operaciones	23/09/2004
Tipo de Fondo	Básica
Clave Bolsa	XXINTE1
Activos Administrados *	25,168
ISIN	MX54XX050023
Comisión Anual	0.99%
Administrador	Afore XXI Banorte, S.A. de C.V.
Director General	Mtro. Juan Manuel Valle Pereña
Presidente del Consejo	C. Fernando Solís Soberón

Activos Administrados *

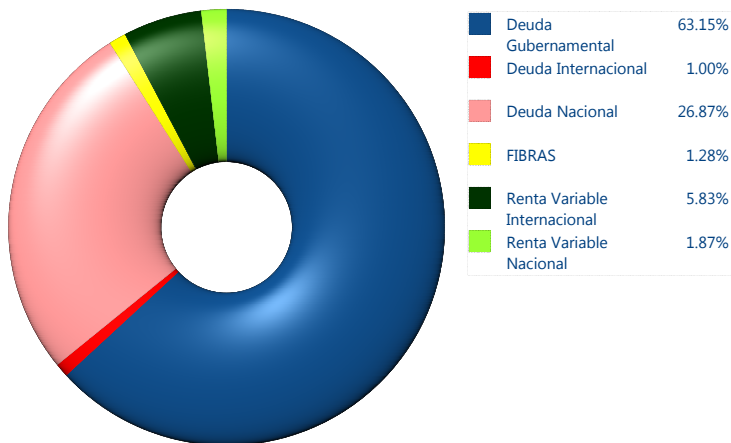
\$25,168



*Cifras en millones de pesos

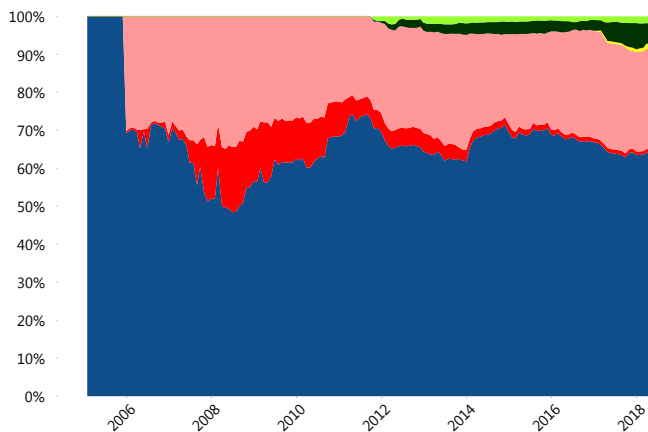
Contiene el efecto de fusiones, cortes transversales y transferencias por edad. Para mayor información consultar: <http://www.consar.gob.mx/gobmx/Aplicativo/Factsheets/EC/ECSAR.pdf>

II) Inversiones



Tipo de Instrumento		XXI-Banorte (...)	Sistema Básicas 1**
Renta Variable Nacional	Renta Variable Nacional	1.87%	2.14%
	Total	1.87%	2.14%
Renta Variable Internacional	Renta Variable Internacional	5.83%	5.24%
	Total	5.83%	5.24%
FIBRAS	FIBRAS	1.28%	1.50%
	Total	1.28%	1.50%
Deuda Nacional	Aerolíneas	0.00%	0.12%
	Alimentos	0.04%	0.60%
	Automotriz	0.00%	0.13%
	Banca de Desarrollo	3.08%	2.23%
	Bancario	1.93%	1.30%
	Bebidas	0.75%	0.72%
	Cemento	0.12%	0.03%
	Centros Comerciales	0.17%	0.08%
	Consumo	0.94%	0.41%
	Empresas Productivas del Estado	4.25%	4.49%
	Estados	1.66%	1.25%
	Europeos	4.36%	2.78%
	Grupos Industriales	0.60%	0.71%
	Infraestructura	1.61%	5.22%
	Inmobiliario	0.00%	0.01%
	Otros	1.70%	1.18%
	Papel	0.14%	0.17%
	Serv. Financieros	0.60%	0.42%
	Telecom	0.92%	0.98%
	Transporte	0.28%	0.38%
Vivienda	3.70%	2.62%	
Total	26.87%	25.83%	
Deuda Internacional	Deuda Internacional	1.00%	1.46%
	Total	1.00%	1.46%
Deuda Gubernamental	BONDESD	0.00%	0.32%
	BONOS	9.97%	8.91%
	BPA182	0.20%	2.51%
	BPAT	0.00%	0.00%
	CBIC	2.59%	4.79%
	CETES	0.08%	3.32%
	REPORTO	0.74%	0.85%
	UDIBONO	48.93%	42.54%
	UMS	0.63%	0.59%
	Total	63.15%	63.84%
Total	100.00%	100.00%	

Evolución de Inversiones



**Considera las inversiones de todo el grupo de SIEFORES Básicas 1 Cifras al cierre de mayo de 2018

III) Desempeño

Rendimiento Bolsa

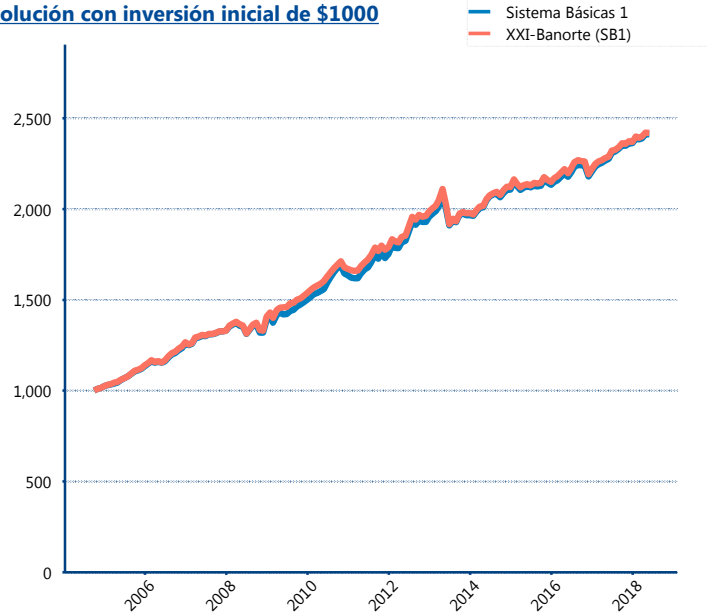
Tipo	XXI-Banorte (SB1)	Sistema Básicas 1
1 año	5.60%	5.94%
2 años	4.80%	5.14%
3 años	4.04%	4.15%
5 años	3.70%	3.88%

Indicador de Rendimiento Neto

Siefore	IRN %
Inbursa (SB1)	4.98%
Profuturo (SB1)	4.35%
PensionISSSTE (SB1)	4.34%
Azteca (SB1)	4.28%
Coppel (SB1)	4.10%
XXI-Banorte (SB1)	3.97%
Citibanamex (SB1)	3.85%
Principal (SB1)	3.63%
SURA (SB1)	3.51%
Invercap (SB1)	3.43%

Promedio Simple	4.04 %
Promedio Ponderado	4.04 %

Evolución con inversión inicial de \$1000



Construido con el precio de la Siefore registrado en la Bolsa Mexicana de Valores

IV) Medidas de sensibilidad y riesgos

Evolución del Plazo Promedio Ponderado

